

Mod. 6561

Pompa pneumatica rotativa a palette per travaso benzina, autoadescente, corpo in ghisa con trattamento anticorrosione e rotore in plastica.

Cavo di messa a terra per lo scarico delle correnti elettrostatiche su richiesta.

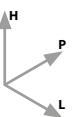
Costruita in conformità norme Atex, certificata secondo la Direttiva 2014/34/UE.



OPTIONAL



Mod.	Alimentazione	Pressione max uscita	Portata	Conessioni	Peso	Dimensioni (L-P-H) (mm)
6561	1 – 4 bar	4 bar	35 l/min	F 1" BSP	3 kg	140x150x190



Mod. 6930

Pompa pneumatica a pistone per l'aspirazione ed il travaso di benzina.

Cavo di messa a terra per lo scarico delle correnti elettrostatiche su richiesta.

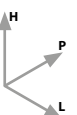
Costruita in conformità norme Atex, certificata secondo la Direttiva 2014/34/UE.



OPTIONAL




Mod.	Alimentazione	Pressione max uscita	Portata	Conessioni	Peso	Dimensioni (L-P-H) (mm)
6930	2 – 6 bar	6 bar	25 l/min	F 3/4" BSP	8 kg	530x120x90



Mod. 6931

Elettropompa 12 Vcc rotativa per il travaso di benzina, autoadescente, costruzione robusta e compatta, corpo in ghisa, filtro antidisturbo (compatibilità elettromagnetica EMC), valvola di bypass incorporata, protezione termica, valvola di non ritorno e valvola di scarico della sovrappressione.

Costruita in conformità norme Atex, certificata secondo la Direttiva 2014/34/UE.



Mod.	Alimentazione	Potenza	Portata	Assorbimento	Conessioni	Peso	Dimensioni (L-P-H) (mm)
6931	12 Vcc	250 W	50 l/min	21 A	F 1" BSP	7 kg	195x355x270

